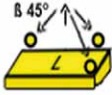
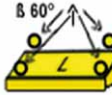




Tragfähigkeiten Anschlagketten 3 + 4 Strang - ohne und mit Ausgleichswippe

Typ	Kette	3- oder 4-Strang		Gehänge mit Wippe	
					
Neigungswinkel β		0-45°	45-60°	0-45°	45-60°
Lastfaktor		2,1	1,5	2,8	2
AW 6 - 8	6-8	2.360	1.700	3.200	2.200
AW 8 - 8	8-8	4.250	3.000	5.600	4.000
AW 10 - 8	10-8	6.700	4.750	8.500	6.300
AW 13 - 8	13-8	11.200	8.000	15.000	10.600
AW 16 - 8	16-8	17.000	11.800	22.400	16.000
AW 18 - 8	18-8	21.200	15.000	28.000	20.000
AW 19/20 - 8	20-8	23.600	17.000	31.500	22.400
AGWW 6 - 10	6-10	3.000	2.120	4.000	2.800
AGWW 8 - 10	8-10	5.300	3.750	7.100	5.000
AGWW 10 - 10	10-10	8.000	6.000	11.200	8.000
AGWW 13 - 10	13-10	14.000	10.000	19.000	13.200
AGWW 16 - 10	16-10	21.200	15.000	28.000	20.000
AGWW 19 - 10	19-10	30.000	21.200	40.000	28.000
AGWW 22 - 10	22-10	40.000	28.000	53.000	38.000
AGWW 26 - 10	26-10	56.000	40.000	75.000	53.000
AGWP 8 - 12	8-12	6.300	4.500	8.500	6.000
AGWP 10 - 12	10-12	10.600	7.500	14.000	10.000
AGWP 13 - 12	13-12	17.000	11.800	22.400	16.000

