



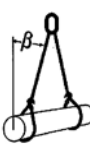
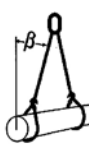
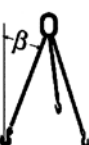



Sondergüteklasse 12, grade 120

Table of Working Load Limit - chain grade 120

GK12

	1 strängig 1 leg		2 strängig 2 legs				3 + 4 strängig 3 and 4 legs	
	0°	0°	0° - 45°	45° - 60°	0° - 45°	45° - 60°	0° - 45°	45° - 60°
Neigungswinkel β	0°	0°	0° - 45°	45° - 60°	0° - 45°	45° - 60°	0° - 45°	45° - 60°
Faktor	1	0,8	1,4	1	1,1	0,8	2,1	1,5
	direkt kg	geschnürt kg	direkt kg	direkt kg	geschnürt kg	geschnürt kg	direkt kg	direkt kg
Ketten-nenn-größe mm								
8 - 12	3.000	2.360	4.250	3.000	3.350	2.360	6.300	4.500
10 - 12	5.000	4.000	7.100	5.000	5.600	4.000	10.600	7.500
13 - 12	8.000	6.300	11.200	8.000	9.000	6.300	17.000	11.800
16 - 12	12.500	10.000	17.500	12.500	14.000	10.000	26.500	19.000

